

**MUNICIPIO DE H. CABORCA**  
**"ANEXO 8" COMPARATIVO DE INGRESOS TRIMESTRAL Y ACUMULADO**  
**TRIMESTRE: DEL 01 DE ENERO AL 31 DE MARZO DEL 2015**

CLAVE	CONCEPTO	PRESUPUESTO	CAPTADO EN	DIFERENCIA		PRESUPUESTO	CAPTADO	DIFERENCIA	
		DEL TRIMESTRE	EL TRIMESTRE	CANTIDAD	%	A LA FECHA	A LA FECHA	CANTIDAD	%
1000	IMPUESTOS	19,410,229.00	16,563,062.99	(2,847,166.01)	-14.67%	19,410,229.00	16,563,062.99	(2,847,166.01)	-14.67%
1101	Impuesto por la prestación del servicio de hospedaje	-	-	-	-	-	-	-	-
1102	Imppto. sobre diversion y espectaculos publicos	218,798.00	-	(218,798.00)	-100.00%	218,798.00	-	(218,798.00)	-100.00%
1103	Imppto. sobre loterias rifas y sorteos	-	-	-	-	-	-	-	-
1201	Impuesto predial	13,001,855.00	11,900,253.87	(1,101,601.13)	-8.47%	13,001,855.00	11,900,253.87	(1,101,601.13)	-8.47%
1202	Impro. sobre traslacion de dominio de bienes inmue	3,307,065.00	2,415,483.86	(891,581.14)	-26.96%	3,307,065.00	2,415,483.86	(891,581.14)	-26.96%
1203	Imppto. Impal. sobre tenencia y uso de vehiculos	1,280,918.00	875,058.28	(405,859.72)	-31.69%	1,280,918.00	875,058.28	(405,859.72)	-31.69%
1301	Impuesto predial ejidal	10,321.00	26,068.20	15,747.20	152.57%	10,321.00	26,068.20	15,747.20	152.57%
1701	Recargos	1,116.00	66,857.90	65,741.90	5890.85%	1,116.00	66,857.90	65,741.90	5890.85%
1702	Multas	-	-	-	-	-	-	-	-
1703	Gastos de ejecucion	-	-	-	-	-	-	-	-
1704	Honorarios de cobranza	-	-	-	-	-	-	-	-
1801	Impuestos adicionales	1,590,156.00	1,279,340.88	(310,815.12)	-19.55%	1,590,156.00	1,279,340.88	(310,815.12)	-19.55%
4030	CONTRIBUCIONES DE MEJORAS	-	-	-	-	-	-	-	-
3101	Agua potable en red secundaria	-	-	-	-	-	-	-	-
3102	Drenaje de aguas servidas en red secundaria	-	-	-	-	-	-	-	-
3103	Alcantarillado pluvial	-	-	-	-	-	-	-	-
3104	Alumbrado publico	-	-	-	-	-	-	-	-
3105	Pavimento en vias secundarias	-	-	-	-	-	-	-	-
3106	Pavimento en calles colectoras	-	-	-	-	-	-	-	-
3107	Pavimento en calles locales	-	-	-	-	-	-	-	-
3108	Pavimento en arterias principales	-	-	-	-	-	-	-	-
3109	Obras de ornato	-	-	-	-	-	-	-	-
3110	Electrificacion	-	-	-	-	-	-	-	-
3111	Cultura	-	-	-	-	-	-	-	-
3112	Museo	-	-	-	-	-	-	-	-
3113	Bibliotecas	-	-	-	-	-	-	-	-
3114	Casa de la cultura	-	-	-	-	-	-	-	-
3115	Recreacion y espacios abiertos	-	-	-	-	-	-	-	-
3116	Canchas a descubierto	-	-	-	-	-	-	-	-
3117	Canchas a cubierto	-	-	-	-	-	-	-	-
3118	Cenitos deportivos	-	-	-	-	-	-	-	-
4040	DERECHOS	4,665,891.00	4,046,974.79	(618,916.21)	-13.25%	4,665,891.00	4,046,974.79	(618,916.21)	-13.25%
4101	Concesiones de bienes inmueble	-	-	-	-	-	-	-	-

**MUNICIPIO DE H. CABORCA**  
**"ANEXO 8" COMPARATIVO DE INGRESOS TRIMESTRAL Y ACUMULADO**  
**TRIMESTRE: DEL 01 DE ENERO AL 31 DE MARZO DEL 2015**

CLAVE	CONCEPTO	PRESUPUESTO	CAPTADO EN	DIFERENCIA		PRESUPUESTO	CAPTADO	DIFERENCIA	
		DEL TRIMESTRE	EL TRIMESTRE	CANTIDAD	%	A LA FECHA	A LA FECHA	CANTIDAD	%
4102	Arrendamiento de bienes inmuebles	-	-	-	-	-	-	-	-
4301	Alumbrado publico	2,495,716.00	2,398,127.78	(97,588.22)	-3.91%	2,495,716.00	2,398,127.78	(97,588.22)	-3.91%
4302	Agua potable y alcantarillado	-	-	-	-	-	-	-	-
4303	Mercados y centrales de abasto	-	-	-	-	-	-	-	-
4304	Parqueones	-	-	-	-	-	-	-	-
4305	Rastros	35,671.00	8,042.92	(27,628.08)	-77.45%	35,671.00	8,042.92	(27,628.08)	-77.45%
4306	Parques	-	-	-	-	-	-	-	-
4307	Seguridad publica	-	-	-	-	-	-	-	-
4308	Transito	351,078.00	396,491.48	45,413.48	12.94%	351,078.00	396,491.48	45,413.48	12.94%
4309	Estacionamientos	-	-	-	-	-	-	-	-
4310	Desarrollo urbano	752,537.00	490,562.67	(261,974.33)	-34.81%	752,537.00	490,562.67	(261,974.33)	-34.81%
4311	Control sanitario de animales domesticos	-	-	-	-	-	-	-	-
4312	Licencias para la colocacion de anuncios o publicidades	269,978.00	148,869.33	(121,108.67)	-44.86%	269,978.00	148,869.33	(121,108.67)	-44.86%
4313	Por la expedicion de anuencias/plantear licencia via	430,250.00	66,666.66	(363,583.34)	-84.51%	430,250.00	66,666.66	(363,583.34)	-84.51%
4314	Por la expedicion autorizaciones/ventuales por dia (ev.	21,241.00	12,880.00	(8,361.00)	-39.36%	21,241.00	12,880.00	(8,361.00)	-39.36%
4315	Por la expedicion guias para transportacion bebidas	-	-	-	-	-	-	-	-
4316	Por la expedicion de anuencias/por cambio de domicilio	-	-	-	-	-	-	-	-
4317	Servicio de limpieza	5,969.00	1,146.67	(4,822.33)	-80.79%	5,969.00	1,146.67	(4,822.33)	-80.79%
4318	Otros servicios	303,451.00	524,187.28	220,736.28	72.74%	303,451.00	524,187.28	220,736.28	72.74%
4501	Recargos	-	-	-	-	-	-	-	-
4502	Multas	-	-	-	-	-	-	-	-
4503	Gastos de ejecucion	-	-	-	-	-	-	-	-
4504	Honorarios de cobranza	-	-	-	-	-	-	-	-
<b>4059</b>	<b>PRODUCTOS</b>	<b>993,884.00</b>	<b>616,704.22</b>	<b>(377,179.78)</b>	<b>-37.95%</b>	<b>993,884.00</b>	<b>616,704.22</b>	<b>(377,179.78)</b>	<b>-37.95%</b>
5101	Enajenacion onerosa de bienes muebles no sujetos a	-	-	-	-	-	-	-	-
5102	Arrendamiento de bienes muebles inmuebles no sujetos a	7,556.00	6,900.00	(656.00)	-8.68%	7,556.00	6,900.00	(656.00)	-8.68%
5103	Utilidades, dividendos e intereses	119,865.00	34,169.71	(85,695.29)	-71.49%	119,865.00	34,169.71	(85,695.29)	-71.49%
5201	Venta de placas con numero pl nomenclatura	-	-	-	-	-	-	-	-
5202	Venta de planos para construccion de viviendas	-	-	-	-	-	-	-	-
5203	Venta de planos para centros de poblacion	-	-	-	-	-	-	-	-
5204	Expedicion de estados de cuenta	-	-	-	-	-	-	-	-
5205	Venta de formas impresas	-	-	-	-	-	-	-	-
5206	Venta de equipo contra incendios	-	-	-	-	-	-	-	-
5207	Venta o arrendamiento de cajastacionarias para b	-	-	-	-	-	-	-	-
5208	Enajenacion de publicaciones y suscripciones	-	-	-	-	-	-	-	-






**MUNICIPIO DE H. CABORCA**  
**"ANEXO 8" COMPARATIVO DE INGRESOS TRIMESTRAL Y ACUMULADO**  
**TRIMESTRE: DEL 01 DE ENERO AL 31 DE MARZO DEL 2015**

CLAVE	CONCEPTO	PRESUPUESTO	CAPTADO EN	DIFERENCIA		PRESUPUESTO	CAPTADO	DIFERENCIA	
		DEL TRIMESTRE	EL TRIMESTRE	CANTIDAD	%	ALA FECHA	ALA FECHA	CANTIDAD	%
5209	Servicio de fotocopiado de documentos a particular	-	-	-	-	-	-	-	-
5210	Mensura, remensura, deslinde olocalización de lotes	-	-	-	-	-	-	-	-
5211	Otros no especificados	-	-	-	-	-	-	-	-
5301	Enajenación onerosa de bienes inmuebles no suj. reg.	866,463.00	395,634.51	(470,828.49)	-54.34%	866,463.00	395,634.51	(470,828.49)	-54.34%
5302	Enajenación onerosa de bienes muebles no suj. reg.	-	180,000.00	180,000.00	100.00%	-	180,000.00	180,000.00	100.00%
<b>4060</b>	<b>APROVECHAMIENTOS</b>	<b>2,972,766.00</b>	<b>1,630,353.52</b>	<b>(1,342,412.48)</b>	<b>-45.16%</b>	<b>2,972,766.00</b>	<b>1,630,353.52</b>	<b>(1,342,412.48)</b>	<b>-45.16%</b>
6101	Mullas	1,577,339.00	806,561.81	(770,777.19)	-48.87%	1,577,339.00	806,561.81	(770,777.19)	-48.87%
6102	Recargos	82,615.00	38,287.43	(44,327.57)	-53.66%	82,615.00	38,287.43	(44,327.57)	-53.66%
6103	Remate y venta de ganado mostrenco	1,500.00	-	(1,500.00)	-100.00%	1,500.00	-	(1,500.00)	-100.00%
6104	Indemnizaciones	-	-	-	-	-	-	-	-
6105	Donativos	413,761.00	59,983.50	(353,777.50)	-85.50%	413,761.00	59,983.50	(353,777.50)	-85.50%
6106	Reintegros	-	-	-	-	-	-	-	-
6107	Honorarios de cobranza	125,159.00	214,286.95	89,127.95	71.21%	125,159.00	214,286.95	89,127.95	71.21%
6108	Gastos de ejecución	-	-	-	-	-	-	-	-
6109	Porcentaje sobre recaudación sub-agencia fiscal	-	-	-	-	-	-	-	-
6110	Remanente de ejercicios anteriores	-	-	-	-	-	-	-	-
6111	Zona federal marítima terrestre	38,445.00	56,871.00	18,426.00	47.93%	38,445.00	56,871.00	18,426.00	47.93%
6112	Mullas federales no fiscales	46,807.00	-	(46,807.00)	-100.00%	46,807.00	-	(46,807.00)	-100.00%
6114	Aprovechamientos diversos	687,140.00	454,362.83	(232,777.17)	-33.88%	687,140.00	454,362.83	(232,777.17)	-33.88%
6201	Recuperación de inversiones productivas	-	-	-	-	-	-	-	-
<b>4070</b>	<b>INGRESOS POR VENTA DE BIENES YSERVICIOS</b>	<b>16,697,561.00</b>	<b>15,964,330.27</b>	<b>(733,230.73)</b>	<b>-4.39%</b>	<b>16,697,561.00</b>	<b>15,964,330.27</b>	<b>(733,230.73)</b>	<b>-4.39%</b>
7101	Comisarías	-	-	-	-	-	-	-	-
7102	Delegaciones	-	-	-	-	-	-	-	-
7201	Organismo operador de agua potable	11,157,627.00	11,911,511.09	753,884.09	6.76%	11,157,627.00	11,911,511.09	753,884.09	6.76%
7202	Dif. municipal	3,749,714.00	4,019,628.59	269,914.59	7.20%	3,749,714.00	4,019,628.59	269,914.59	7.20%
7203	Rastro municipal	-	-	-	-	-	-	-	-
7204	Promotora inmobiliaria	-	-	-	-	-	-	-	-
7205	Instituto del deporte	-	-	-	-	-	-	-	-
7206	Comoop	1,790,220.00	33,190.59	(1,757,029.41)	-98.15%	1,790,220.00	33,190.59	(1,757,029.41)	-98.15%
<b>4080</b>	<b>PARTICIPACIONES Y APORTACIONES</b>	<b>42,252,906.00</b>	<b>42,438,457.93</b>	<b>185,551.93</b>	<b>0.44%</b>	<b>42,252,906.00</b>	<b>42,438,457.93</b>	<b>185,551.93</b>	<b>0.44%</b>
8101	Fondo general de participación	18,190,421.00	18,404,981.91	214,560.91	1.18%	18,190,421.00	18,404,981.91	214,560.91	1.18%
8102	Fondo de fomento municipal	2,165,767.00	2,467,904.68	302,137.68	13.95%	2,165,767.00	2,467,904.68	302,137.68	13.95%
8103	Participaciones estatales	1,236,384.00	711,043.30	(525,340.70)	-42.49%	1,236,384.00	711,043.30	(525,340.70)	-42.49%
8104	Impuesto federal s/ tenencia y uso de vehículos	7,008.00	5,165.72	(1,842.28)	-26.29%	7,008.00	5,165.72	(1,842.28)	-26.29%
8105	Fondo de impuesto especial	630,385.00	552,086.57	(78,298.43)	-12.42%	630,385.00	552,086.57	(78,298.43)	-12.42%
8106	Fondo de impuesto de autos nuevos	287,699.00	343,467.45	55,768.45	19.38%	287,699.00	343,467.45	55,768.45	19.38%

**MUNICIPIO DE H. CABORCA**  
**"ANEXO 8" COMPARATIVO DE INGRESOS TRIMESTRAL Y ACUMULADO**  
**TRIMESTRE: DEL 01 DE ENERO AL 31 DE MARZO DEL 2015**

CLAVE	CONCEPTO	PRESUPUESTO DEL TRIMESTRE		CAPTADO EN EL TRIMESTRE		DIFERENCIA		PRESUPUESTO A LA FECHA		CAPTADO A LA FECHA		DIFERENCIA	
		CANTIDAD	%	CANTIDAD	%	CANTIDAD	%	CANTIDAD	%	CANTIDAD	%		
8107	Participacion de primos y loterias	-	100.00%	95,569.14	100.00%	95,569.14	100.00%	-	-	95,569.14	100.00%	95,569.14	100.00%
8108	Fondo compensacion p/resarc- miento por disminuic	91,028.00	-1.93%	89,275.59	-1.93%	91,028.00	-1.93%	91,028.00	-1.93%	89,275.59	-1.93%	91,028.00	-1.93%
8109	Fondo de fiscalizacion	4,993,056.00	-6.42%	4,672,462.05	-6.42%	4,993,056.00	-6.42%	4,993,056.00	-6.42%	4,672,462.05	-6.42%	4,993,056.00	-6.42%
8110	leps a las gasolinhas y diesel	1,056,697.00	37.27%	1,450,545.52	37.27%	1,056,697.00	37.27%	1,056,697.00	37.27%	1,450,545.52	37.27%	1,056,697.00	37.27%
8111	0.136% de la recaudacion federal participable	-	-	-	-	-	-	-	-	-	-	-	-
8201	Fondo de aportaciones para el fortalecimiento munic	10,814,595.00	0.16%	10,832,283.00	0.16%	10,814,595.00	0.16%	10,814,595.00	0.16%	10,832,283.00	0.16%	10,814,595.00	0.16%
8202	Fondo de aportaciones para la infraestructura social	2,779,866.00	1.22%	2,813,673.00	1.22%	2,779,866.00	1.22%	2,779,866.00	1.22%	2,813,673.00	1.22%	2,779,866.00	1.22%
8301	Fondo concursable p/irratamien-to de aguas residuales	-	-	-	-	-	-	-	-	-	-	-	-
8302	Apoyo estatal p/lacciones en materia de agua potab	-	-	-	-	-	-	-	-	-	-	-	-
8303	Convenio otorgamiento de subsidios	-	-	-	-	-	-	-	-	-	-	-	-
8304	Programa habitat	-	-	-	-	-	-	-	-	-	-	-	-
8305	Programa rescate espacios publicos	-	-	-	-	-	-	-	-	-	-	-	-
8306	Fasel	-	-	-	-	-	-	-	-	-	-	-	-
8307	Programa subsemun	-	-	-	-	-	-	-	-	-	-	-	-
8308	Programa del empleo temporal	-	-	-	-	-	-	-	-	-	-	-	-
8309	Programa extraordinario gobierno del estado. d.i.f.	-	-	-	-	-	-	-	-	-	-	-	-
8310	Fopam	-	-	-	-	-	-	-	-	-	-	-	-
8311	Apoyo extraordinario para el Instituto del deporte	-	-	-	-	-	-	-	-	-	-	-	-
8312	Programa regional apazu	-	-	-	-	-	-	-	-	-	-	-	-
8313	Programa fairmun	-	-	-	-	-	-	-	-	-	-	-	-
8345	COMUN Aportacion Gobierno del Estado	-	-	-	-	-	-	-	-	-	-	-	-
4090	TRANSFERENCIAS ASIGNACIONES SUBSIDIOS	-	-	-	-	-	-	-	-	-	-	-	-
9301	Fidelcomiso para coadyuvar al desarrollo de las entid	-	-	-	-	-	-	-	-	-	-	-	-
9401	Ayudas sociales	-	-	-	-	-	-	-	-	-	-	-	-
9402	Ayudas sociales	-	-	-	-	-	-	-	-	-	-	-	-
0	INGRESOS DERIVADOS DE FINANCIAMIENTO	-	-	-	-	-	-	-	-	-	-	-	-
101	Diferimiento de pagos	-	-	-	-	-	-	-	-	-	-	-	-
205	Otros Ingresos Varios	-	-	-	-	-	-	-	-	-	-	-	-
<b>TOTALES :</b>		<b>86,993,237.00</b>	<b>-6.59%</b>	<b>81,259,883.72</b>	<b>-6.59%</b>	<b>86,993,237.00</b>	<b>-6.59%</b>	<b>81,259,883.72</b>	<b>-6.59%</b>	<b>86,993,237.00</b>	<b>-6.59%</b>	<b>81,259,883.72</b>	<b>-6.59%</b>

Página 4 de 4